

XPS 15

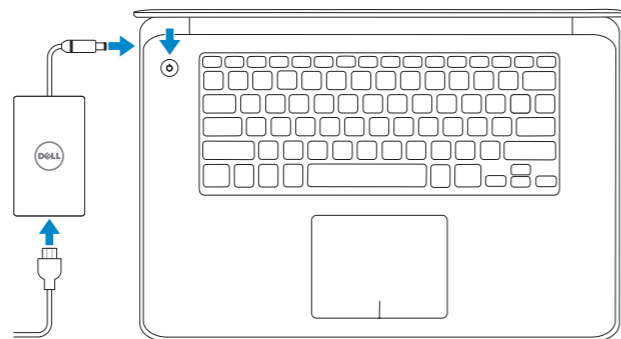
Quick Start Guide

Hurtig startguide
Pikaopas
Hurtigstart
Snabbstartguide



1 Connect the power adapter and press the power button

Tiislut strømadapteren og tryk på tænd/sluk-knappen
Kytke verkkolaite ja paina virtapainiketta
Slik kobler du til strømadapteren og trykker på strømknappen
Anslut strømadaptern och tryck på strömbrytaren



2 Complete Windows setup

Fuldfør Windows-installation | Asenna Windows
Fullfør oppsett av Windows | Slutför Windows-inställningen



Enable security
Aktivér sikkerhed
Ota suojaus käyttöön
Aktiver sikkerhet
Aktivera säkerhet

3 Explore resources

Udforsk ressourcer | Tutustu resurssihin
Utforsk ressurser | Utforska resurser



Help and Tips
Hjælp og tips | Ohje ja vinkkejä
Hjelp og tips | Hjälp och tips



My Dell
Min Dell | Dell-tietokoneeni
Min Dell | Min Dell



Dell Shop
Dell Butik | Dell-kauppa
Dell Shop | Dell-butik

Shortcut Keys

Genvejstaster | Pikavalintanäppäimet
Snarveistaster | Kortkommandon



Mute audio
Slå lyd fra | Mykistä ääni
Demp lyden | Stäng av ljud



Decrease volume
Formindsk lydstyrke | Vähennä äänenvoimakkuutta
Reduser volumet | Minska volymen



Increase volume
Forøg lydstyrke | Lisää äänenvoimakkuutta
Øk volumet | Öka volymen



Play previous track/chapter
Afspil forrige nummer/kapitel
Toista edellinen raita tai luku
Spill av forrige spor/kapittel
Spela upp föregående spår/kapitel



Play/Pause
Afspil/Afbryd midlertidigt | Toista/tauko
Spill/pause | Spela upp/pausa



Play next track/chapter
Afspil næste nummer/kapitel | Toista seuraava raita tai luku
Spill av forrige spor eller kapittel | Spela upp nästa spår/kapitel



Switch to external display
Skift til ekstern skærm | Siirry ulkoiseen näyttöön
Bytt til ekstern visning | Växla till extern bildskärm



Open Search charm
åbn Søg-amulet | Avaa Hae-oikopolku
Åpen søkeperle | Sök-snabbknappen



Toggle keyboard backlight
Skift mellem tastaturets baggrundslys
Vaihda näppäimistön taustavalon tila
Slå bakgrunnsbeslytningen på tastaturet av og på
Växla tangentbordets bakgrundsbelysning



Decrease brightness
Formindsk lysstyrke | Vähennä kirkkautta
Demp lysstyrken | Minska ljusstyrkan



Increase brightness
Forøg lysstyrke | Lisää kirkkautta
Øk lysstyrken | Öka ljusstyrkan



Turn off/on wireless
Slå trådløst fra/til | Kytke langaton yhteys pois/päälle
Slå av/på trådløs tilkobling | Slå av/på trådlösa nätverk



Toggle Fn-key lock
Skift Fn-tast til/fra
Vaihda Fn--näppäinlukituksen asentoa
Veksle mellom Fn-tast lås
Växla Fn-tangentsspär

NOTE: For more information, see *Specifications* at dell.com/support.
BEMÆRK! Du kan finde flere oplysninger i *Specifikationer* på dell.com/support.
HUOMAUTUS: Lisätietoja on kohdassa *Tekniset tiedot* sivulla dell.com/support.
MERK: Se *Spesifikasjoner* på dell.com/support for mer informasjon.
ANMÄRKNING! Mer information finns i *Specifikationer* på dell.com/support.

Contact Dell

Kontakt Dell | Ota yhteys Delliin
Kontakt Dell | Kontakta Dell

Product support

Produktsupport | Tuotetuki
Produktstøtte | Produktsupport

Regulatory and safety

Lovgivningsmæssigt og sikkerheds
Säädöstenmukaisuus ja turvallisuus
Lovpålagte forhold og sikkerhet
Reglering och säkerhet

Computer model

Computermodell | Tietokoneen malli
Datamaskinmodell | Datormodell

Regulatory model and type

Regulatorisk model og type
Säädösten mukainen malli ja tyyppi
Regulerende modell og type
Regleringsmodell och -typ

dell.com/contactdell

dell.com/support

dell.com/regulatory_compliance

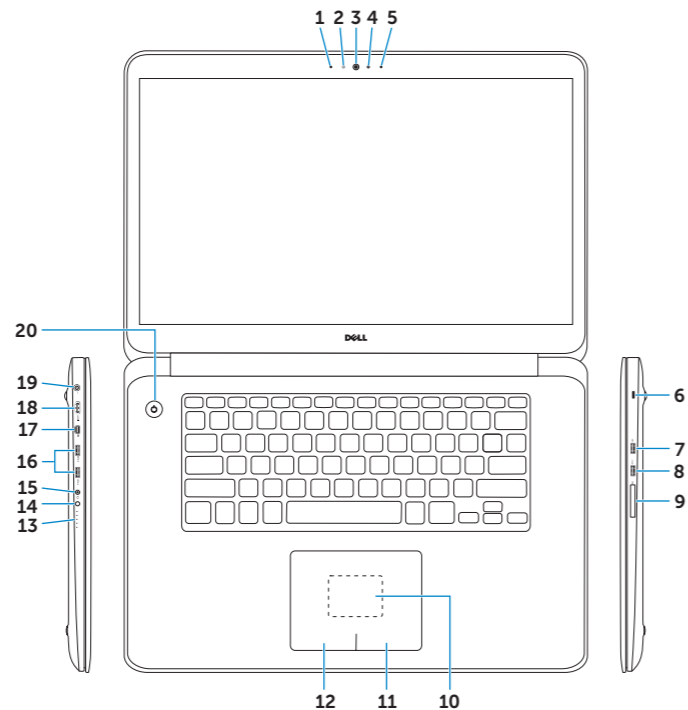
XPS 9530

P31F

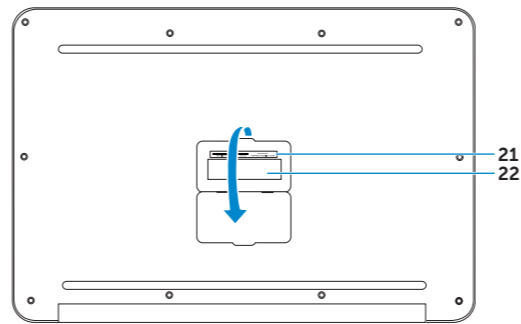
P31F001

Features

Funkce | Ominaisuudet | Funksjoner | Funktionen



1. Left microphone
2. Ambient-light sensor
3. Camera
4. Camera-status light
5. Right microphone
6. Security-cable slot
7. USB 2.0 port with PowerShare
8. USB 3.0 port with PowerShare
9. Media-card reader
10. NFC-sensor area
11. Right-click area
12. Left-click area
13. Battery-charge status lights (5)
14. Battery-charge status button
15. Headset port
16. USB 3.0 ports with PowerShare (2)
17. Mini DisplayPort
18. HDMI port
19. Power-adaptor port
20. Power button
21. Service Tag label
22. Regulatory labels



1. Venstre mikrofon
2. Omgivelseslyssensor
3. Kamera
4. Statusindikator for kamera
5. Højre mikrofon
6. Sikkerhedskablets åbning
7. USB 2.0-port med PowerShare
8. USB 3.0-port med PowerShare
9. Mediekortlæser
10. NFC-sensorområde
11. Område til højreklik
12. Område til venstreklik
13. Statusindikator for batteriopladning (5)
14. Knap for batteriopladningsstatus
15. Headset-port
16. USB 3.0-porte med PowerShare (2)
17. Port til miniskærm
18. HDMI-port
19. Port til strømsadpater
20. Tænd/sluk-knap
21. Servicekodeetiket
22. Lovgivningsmæssige etiketter

1. Vasen mikrofoni
2. Ympäristön valotunnistin
3. kamera
4. Kameran tilan merkkivalo
5. Oikea mikrofoni
6. Suojakaapelin paikka
7. USB 2.0 -portti ja PowerShare
8. USB 3.0 -portti ja PowerShare
9. Muistikortin lukija
10. NFC-anturin alue
11. Oikean napsautuksen alue
12. Vasemman napsautuksen alue
13. Akun lataustilan merkkivalot (5)
14. Akun lataustilapainike
15. Kuulokeliitäntä
16. USB 3.0 -portit joissa PowerShare (2)
17. Mini DisplayPort
18. HDMI-portti
19. Verkkolaitoportti
20. Virtapainike
21. Huoltomerkitarra
22. Säädösten mukaiset tarrat

1. Venstre mikrofon
2. Sensor for omgivelseslys
3. Kamera
4. Statuslys for kamera
5. Høyre mikrofon
6. Spor for sikkerhetskabel
7. USB 2.0-port med PowerShare
8. USB 3.0-port med PowerShare
9. Mediekortleser
10. NFC-sensorområde
11. Høyreklikk-område
12. Venstreklikk-område
13. Statuslamper for batterilading (5)
14. Batteriladestatus-knapp
15. Hodetelefonport
16. USB 3.0-kontakter med PowerShare (2)
17. Mini DisplayPort
18. HDMI-port
19. Kontakt for strømforsyning
20. Strømknapp
21. Service Tag-etikett (Servicemerke)
22. Regulerende etiketter

1. Vänster mikrofon
2. Ljussensor
3. Kamera
4. Kamerastatuslampa
5. Höger mikrofon
6. Plats för kabellås
7. USB 2.0-port med PowerShare
8. USB 3.0-port med PowerShare
9. Mediakortläsare
10. NFC-avkänningsområde
11. Område för högerklick
12. Område för vänsterklick
13. Statuslampa för batteriladdning (5)
14. Statusknapp för batteriladdning
15. Hörlursport
16. USB 3.0-portar med PowerShare (2)
17. Mini DisplayPort
18. HDMI-port
19. Nätagadapterport
20. Strömbrytare
21. Etikett med servicenummer
22. Regleringsetiketter

